


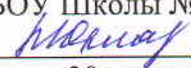
муниципальное бюджетное общеобразовательное учреждение
«Школа № 116 имени Героя Советского Союза И.В. Панфилова»
городского округа Самара

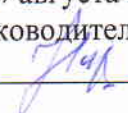
УТВЕРЖДАЮ

Директор
МБОУ Школы №116 г.о. Самара
 А.Е. Виноградов
«1» сентября 2017 г.



ПРОВЕРЕНО

Зам. директора по УВР
МБОУ Школы № 116 г.о. Самара
 Л.А. Юкласова
«30» августа 2017 г.

РАССМОТРЕНО
на заседании ШМО
Протокол №1
«30» августа 2017 г.
Руководитель МО


**Рабочая программа
учебного предмета «Физика»
7-9 класс**

Рабочую программу составил
учитель физики Сидоров В.А.

Пояснительная записка

Рабочая программа по предмету «Физика» для уровня основного общего образования разработана на основе ФГОС основного общего образования, ООП ООО МБОУ Школы №116 г.о. Самара, авторской программы «Физика» для уровня основного общего образования (А. В. Перышкин, Е. М. Гутник М.: «Просвещение», 2013 г.)

Учебно-методическое обеспечение:

| Класс | Учебники |
|-------|---|
| 7 | А. В. Перышкина «Физика» для 7 классов, М., «Дрофа», 2016 |
| 8 | А. В. Перышкина «Физика» для 8 классов, М., «Дрофа», 2016 |
| 9 | А. В. Перышкина, Е. М. Гутник «Физика» для 9 класса М., «Дрофа», 2016 |

По учебному плану МБОУ Школы №116 г.о. Самара предмет «Физика» изучается с 7 по 9 класс в следующем объеме:

| Класс | Количество часов в неделю | Количество часов в год |
|-------|---------------------------|------------------------|
| 7 | 2 | 68 |
| 8 | 2 | 68 |
| 9 | 2 | 68 |
| | Итого: | 204 |

Планируемые результаты освоения предмета

7 класс

Личностными результатами изучения курса «Физика» в 7-м классе является формирование следующих умений:

- Определять и высказывать под руководством педагога самые общие для всех людей правила поведения при сотрудничестве (этические нормы).
- В предложенных педагогом ситуациях общения и сотрудничества, опираясь на общие для всех правила поведения, делать выбор, при поддержке других участников группы и педагога, как поступить.

Средством достижения этих результатов служит организация на уроке работы в парах постоянного и сменного состава, групповые формы работы.

Метапредметными результатами изучения курса «Физика» в 7-м классе являются формирование следующих универсальных учебных действий (УУД).

Регулятивные УУД:

- Определять и формулировать цель деятельности на уроке.
- Ставить учебную задачу.
- Учиться составлять план и определять последовательность действий.
- Учиться высказывать своё предположение (версию) на основе работы с иллюстрацией учебника.
- Учиться работать по предложенному учителем плану.

Средством формирования этих действий служат элементы технологии проблемного обучения на этапе изучения нового материала.

- Учиться отличать верно выполненное задание от неверного.
- Учиться совместно с учителем и другими учениками давать эмоциональную оценку деятельности класса на уроке.

Средством формирования этих действий служит технология оценивания образовательных достижений.

Познавательные УУД:

- Ориентироваться в своей системе знаний: отличать новое от уже известного с помощью учителя.
- Делать предварительный отбор источников информации: ориентироваться в учебнике (на развороте, в оглавлении, в словаре).
- Добывать новые знания: находить ответы на вопросы, используя учебник, свой жизненный опыт и информацию, полученную на уроке.
- Перерабатывать полученную информацию: делать выводы в результате совместной работы всего класса.
- Перерабатывать полученную информацию: сравнивать и классифицировать.
- Преобразовывать информацию из одной формы в другую: составлять физические рассказы и задачи на основе простейших физических моделей (предметных, рисунков, схематических рисунков, схем); находить и формулировать решение задачи с помощью простейших моделей (предметных, рисунков, схематических рисунков, схем).

Средством формирования этих действий служит учебный материал, задания учебника и задачи из сборников.

Коммуникативные УУД:

- Донести свою позицию до других: оформлять свою мысль в устной и письменной речи (на уровне одного предложения или небольшого текста).
- Слушать и понимать речь других.
- Читать и пересказывать текст.

Средством формирования этих действий служит технология проблемного обучения.

- Совместно договариваться о правилах общения и поведения в школе и следовать им.
- Учиться выполнять различные роли в группе (лидера, исполнителя, критика).

Средством формирования этих действий служит организация работы в парах постоянного и сменного состава.

8 класс

Личностными результатами изучения предметно-методического курса «Физика» в 8-м классе является формирование следующих умений:

- Самостоятельно определять и высказывать общие для всех людей правила поведения при совместной работе и сотрудничестве (этические нормы).
- В предложенных педагогом ситуациях общения и сотрудничества, опираясь на общие для всех простые правила поведения, самостоятельно делать выбор, какой поступок совершить.

Средством достижения этих результатов служит организация на уроке работы в парах постоянного и сменного состава, групповые формы работы.

Метапредметными результатами изучения курса «Физика» в 8-м классе являются формирование следующих универсальных учебных действий.

Регулятивные УУД:

- Определять цель деятельности на уроке самостоятельно.
- Учиться формулировать учебную проблему совместно с учителем.
- Учиться планировать учебную деятельность на уроке.
- Высказывать свою версию, пытаться предлагать способ её проверки.
- Работая по предложенному плану, использовать необходимые средства (учебник, простейшие приборы и инструменты).

Средством формирования этих действий служат элементы технологии проблемного обучения на этапе изучения нового материала.

- Определять успешность выполнения своего задания при помощи учителя.

Средством формирования этих действий служит технология оценивания учебных успехов.

Познавательные УУД:

- Ориентироваться в своей системе знаний: понимать, что нужна дополнительная информация (знания) для решения учебной задачи в один шаг.
- Делать предварительный отбор источников информации для решения учебной задачи.
- Добывать новые знания: находить необходимую информацию как в учебнике, так и в предложенных учителем словарях и энциклопедиях.
- Добывать новые знания: извлекать информацию, представленную в разных формах (текст, таблица, схема, иллюстрация и др.).
- Перерабатывать полученную информацию: наблюдать и делать самостоятельные выводы.

Средством формирования этих действий служит учебный материал учебника, словари, энциклопедии

Коммуникативные УУД:

- Донести свою позицию до других: оформлять свою мысль в устной и письменной речи (на уровне одного предложения или небольшого текста).
- Слушать и понимать речь других.
- Выразительно пересказывать текст.
- Вступать в беседу на уроке и в жизни.

Средством формирования этих действий служит технология проблемного диалога и технология продуктивного чтения.

- Совместно договариваться о правилах общения и поведения в школе и следовать им.
- Учиться выполнять различные роли в группе (лидера, исполнителя, критика).

Средством достижения этих результатов служит организация на уроке работы в парах постоянного и сменного состава, групповые формы работы.

9 класс

Личностными результатами изучения учебно-методического курса «Физика» в 9-м классах является формирование следующих умений:

- Самостоятельно определять и высказывать общие для всех людей правила поведения при общении и сотрудничестве (этические нормы общения и сотрудничества).
- В самостоятельно созданных ситуациях общения и сотрудничества, опираясь на общие для всех простые правила поведения, делать выбор, какой поступок совершить.

Средством достижения этих результатов служит учебный материал – умение определять свое отношение к миру.

Метапредметными результатами изучения учебно-методического курса «Физика» в 9-ом классе являются формирование следующих универсальных учебных действий.

Регулятивные УУД:

- Самостоятельно формулировать цели урока после предварительного обсуждения.
- Учиться обнаруживать и формулировать учебную проблему.
- Составлять план решения проблемы (задачи).
- Работая по плану, сверять свои действия с целью и, при необходимости, исправлять ошибки самостоятельно.

Средством формирования этих действий служат элементы технологии проблемного обучения на этапе изучения нового материала.

- В диалоге с учителем учиться вырабатывать критерии оценки и определять степень успешности выполнения своей работы и работы всех, исходя из имеющихся критериев.

Средством формирования этих действий служит технология оценивания учебных успехов.

Познавательные УУД:

- Ориентироваться в своей системе знаний: самостоятельно предполагать, какая информация нужна для решения учебной задачи в несколько шагов.
- Отбирать необходимые для решения учебной задачи источники информации.
- Добывать новые знания: извлекать информацию, представленную в разных формах (текст, таблица, схема, иллюстрация и др.).
- Перерабатывать полученную информацию: сравнивать и группировать факты и явления; определять причины явлений, событий.
- Перерабатывать полученную информацию: делать выводы на основе обобщения знаний.
- Преобразовывать информацию из одной формы в другую: составлять простой план и сложный план учебно-научного текста.
- Преобразовывать информацию из одной формы в другую: представлять информацию в виде текста, таблицы, схемы.

Средством формирования этих действий служит учебный материал.

Коммуникативные УУД:

- Донести свою позицию до других: оформлять свои мысли в устной и письменной речи с учётом своих учебных и жизненных речевых ситуаций.
- Донести свою позицию до других: высказывать свою точку зрения и пытаться её

обосновать, приводя аргументы.

- Слушать других, пытаться принимать другую точку зрения, быть готовым изменить свою точку зрения.

Средством формирования этих действий служит технология проблемного диалога.

- Читать вслух и про себя тексты учебников и при этом: вести «диалог с автором» (прогнозировать будущее чтение; ставить вопросы к тексту и искать ответы; проверять себя); отделять новое от известного; выделять главное; составлять план.

Средством формирования этих действий служит технология продуктивного чтения.

- Договариваться с людьми: выполняя различные роли в группе, сотрудничать в совместном решении проблемы (задачи).
- Учиться уважительно относиться к позиции другого, пытаться договариваться.

Средством достижения этих результатов служит организация на уроке работы в парах постоянного и **сменного состава, групповые формы работы.**

Предметные

Предметные результаты изучения предмета «Физика» отражают:

1) формирование представлений о закономерной связи и познаваемости явлений природы, об объективности научного знания; о системообразующей роли физики для развития других естественных наук, техники и технологий; научного мировоззрения как результата изучения основ строения материи и фундаментальных законов физики;

2) формирование первоначальных представлений о физической сущности явлений природы (механических, тепловых, электромагнитных и квантовых), видах материи (вещество и поле), движении как способе существования материи; усвоение основных идей механики, атомно-молекулярного учения о строении вещества, элементов электродинамики и квантовой физики; овладение понятийным аппаратом и символическим языком физики;

3) приобретение опыта применения научных методов познания, наблюдения физических явлений, проведения опытов, простых экспериментальных исследований, прямых и косвенных измерений с использованием аналоговых и цифровых измерительных приборов; понимание неизбежности погрешностей любых измерений;

4) понимание физических основ и принципов действия (работы) машин и механизмов, средств передвижения и связи, бытовых приборов, промышленных технологических процессов, влияния их на окружающую среду; осознание возможных причин техногенных и экологических катастроф;

5) осознание необходимости применения достижений физики и технологий для рационального природопользования;

6) овладение основами безопасного использования естественных и искусственных электрических и магнитных полей, электромагнитных и звуковых волн, естественных и искусственных ионизирующих излучений во избежание их вредного воздействия на окружающую среду и организм человека;

7) развитие умения планировать в повседневной жизни свои действия с применением полученных знаний законов механики, электродинамики, термодинамики и тепловых явлений с целью сбережения здоровья;

8) формирование представлений о нерациональном использовании природных ресурсов и энергии, загрязнении окружающей среды как следствие несовершенства машин и механизмов.

| Класс | Ученик научится | Ученик получит возможность научиться |
|-------|---|---|
| 7 | <ul style="list-style-type: none"> • соблюдать правила безопасности и охраны труда при работе с учебным и лабораторным оборудованием; • понимать смысл основных физических терминов: физическое тело, физическое явление, физическая величина, единицы измерения; • распознавать проблемы, которые можно решить при помощи физических методов; анализировать отдельные этапы проведения исследований и интерпретировать результаты наблюдений и опытов; • ставить опыты по исследованию физических явлений или физических свойств тел без использования прямых измерений; при этом формулировать проблему/задачу учебного эксперимента; собирать установку из предложенного оборудования; проводить опыт и формулировать выводы; • понимать роль эксперимента в получении научной информации; • проводить прямые измерения физических величин: время, расстояние, масса тела, объем, сила, температура, атмосферное давление, влажность воздуха, напряжение, сила тока, радиационный фон (с использованием дозиметра); при этом выбирать оптимальный способ измерения и использовать простейшие методы оценки погрешностей измерений; • проводить исследование зависимостей физических величин с использованием прямых измерений: при этом конструировать установку, фиксировать результаты полученной зависимости физических величин в виде таблиц и графиков, делать выводы по результатам исследования; • проводить косвенные измерения физических величин: при выполнении измерений собирать экспериментальную установку, следуя предложенной инструкции, вычислять значение величины и | <ul style="list-style-type: none"> осознавать ценность научных исследований, роль физики в расширении представлений об окружающем мире и ее вклад в улучшение качества жизни; • использовать приемы построения физических моделей, поиска и формулировки доказательств выдвинутых гипотез и теоретических выводов на основе эмпирически установленных фактов; • сравнивать точность измерения физических величин по величине их относительной погрешности при проведении прямых измерений; • самостоятельно проводить косвенные измерения и исследования физических величин с использованием различных способов измерения физических величин, выбирать средства измерения с учетом необходимой точности измерений, обосновывать выбор способа измерения, адекватного поставленной задаче, проводить оценку достоверности полученных результатов; • воспринимать информацию физического содержания в научно-популярной литературе и средствах массовой информации, критически оценивать полученную информацию, анализируя ее содержание и данные об источнике информации; • создавать собственные письменные и устные сообщения о физических явлениях на основе нескольких источников информации, сопровождать выступление презентацией, учитывая особенности аудитории сверстников. |

анализировать полученные результаты с учетом заданной точности измерений;

- анализировать ситуации практико-ориентированного характера, узнавать в них проявление изученных физических явлений или закономерностей и применять имеющиеся знания для их объяснения;

- понимать принципы действия машин, приборов и технических устройств, условия их безопасного использования в повседневной жизни;

использовать при выполнении учебных задач научно-популярную литературу о физических явлениях, справочные материалы, ресурсы Интернет.

Механические явления

- анализировать свойства тел, механические явления и процессы, используя физические законы: закон сохранения энергии, закон всемирного тяготения, принцип суперпозиции сил (нахождение равнодействующей силы), закон Гука, закон Паскаля, закон Архимеда; при этом различать словесную формулировку закона и его математическое выражение;

- решать задачи, используя физические законы : закон сохранения энергии, закон всемирного тяготения, закон Паскаля, закон Архимеда и формулы, связывающие физические величины (путь, скорость, масса тела, плотность вещества, сила, давление, кинетическая энергия, потенциальная энергия, механическая работа, механическая мощность, КПД простого механизма, сила трения скольжения): на основе анализа условия задачи записывать краткое условие, выделять физические величины, законы и формулы, необходимые для ее решения, проводить расчеты и оценивать реальность полученного значения физической величины.

- использовать знания о механических явлениях в повседневной жизни для обеспечения безопасности при обращении с приборами и техническими устройствами, для сохранения здоровья и соблюдения норм экологического поведения в окружающей среде; приводить примеры практического использования физических знаний о механических явлениях и физических законах; примеры использования возобновляемых источников энергии; экологических последствий исследования космического пространства;
- различать границы применимости физических законов, понимать всеобщий характер фундаментальных законов (закон сохранения механической энергии, закон сохранения импульса, закон всемирного тяготения) и ограниченность использования частных законов (закон Гука, Архимеда и др.);
- находить адекватную предложенной задаче физическую модель, разрешать проблему как на основе имеющихся знаний по механике с использованием математического аппарата, так и при помощи методов оценки.

| | | |
|----------|--|---|
| <p>8</p> | <p>Тепловые явления</p> <ul style="list-style-type: none"> • распознавать тепловые явления и объяснять на базе имеющихся знаний основные свойства или условия протекания этих явлений: диффузия, изменение объема тел при нагревании (охлаждении), большая сжимаемость газов, малая сжимаемость жидкостей и твердых тел; тепловое равновесие, испарение, конденсация, плавление, кристаллизация, кипение, влажность воздуха, различные способы теплопередачи (теплопроводность, конвекция, излучение), агрегатные состояния вещества, поглощение энергии при испарении жидкости и выделение ее при конденсации пара, зависимость температуры кипения от давления; • описывать изученные свойства тел и тепловые явления, используя физические величины: количество теплоты, внутренняя энергия, температура, удельная теплоемкость вещества, удельная теплота плавления, удельная теплота парообразования, удельная теплота сгорания топлива, коэффициент полезного действия теплового двигателя; при описании правильно трактовать физический смысл используемых величин, их обозначения и единицы измерения, находить формулы, связывающие данную физическую величину с другими величинами, вычислять значение физической величины; • анализировать свойства тел, тепловые явления и процессы, используя основные положения атомно-молекулярного учения о строении вещества и закон сохранения энергии; • различать основные признаки изученных физических моделей строения газов, жидкостей и твердых тел; • приводить примеры практического использования физических знаний о тепловых явлениях; | <ul style="list-style-type: none"> • использовать знания о тепловых явлениях в повседневной жизни для обеспечения безопасности при обращении с приборами и техническими устройствами, для сохранения здоровья и соблюдения норм экологического поведения в окружающей среде; приводить примеры экологических последствий работы двигателей внутреннего сгорания, тепловых и гидроэлектростанций; • различать границы применимости физических законов, понимать всеобщий характер фундаментальных физических законов (закон сохранения энергии в тепловых процессах) и ограниченность использования частных законов; • находить адекватную предложенной задаче физическую модель, разрешать проблему как на основе имеющихся знаний о тепловых явлениях с использованием математического аппарата, так и при помощи методов оценки. |
|----------|--|---|

решать задачи, используя закон сохранения энергии в тепловых процессах и формулы, связывающие физические величины (количество теплоты, температура, удельная теплоемкость вещества, удельная теплота плавления, удельная теплота парообразования, удельная теплота сгорания топлива, коэффициент полезного действия теплового двигателя): на основе анализа условия задачи записывать краткое условие, выделять физические величины, законы и формулы, необходимые для ее решения, проводить расчеты и оценивать реальность полученного значения физической величины.

Электрические и магнитные явления

- распознавать электромагнитные явления и объяснять на основе имеющихся знаний основные свойства или условия протекания этих явлений: электризация тел, взаимодействие зарядов, электрический ток и его действия (тепловое, химическое, магнитное), взаимодействие магнитов, электромагнитная индукция, действие магнитного поля на проводник с током и на движущуюся заряженную частицу, действие электрического поля на заряженную частицу, электромагнитные волны, прямолинейное распространение света, отражение и преломление света, дисперсия света.

- составлять схемы электрических цепей с последовательным и параллельным соединением элементов, различая условные обозначения элементов электрических цепей (источник тока, ключ, резистор, реостат, лампочка, амперметр, вольтметр).

- использовать оптические схемы для построения изображений в плоском зеркале и собирающей линзе.

- описывать изученные свойства тел и электромагнитные явления, используя физические величины:

- использовать знания об электромагнитных явлениях в повседневной жизни для обеспечения безопасности при обращении с приборами и техническими устройствами, для сохранения здоровья и соблюдения норм экологического поведения в окружающей среде; приводить примеры влияния электромагнитных излучений на живые организмы;

- различать границы применимости физических законов, понимать всеобщий характер фундаментальных законов (закон сохранения электрического заряда) и ограниченность использования частных законов (закон Ома для участка цепи, закон Джоуля-Ленца и др.);

- использовать приемы построения физических моделей, поиска и формулировки доказательств выдвинутых гипотез и теоретических выводов на основе эмпирически установленных фактов;

- находить адекватную предложенной задаче физическую модель, разрешать проблему как на основе имеющихся знаний об электромагнитных явлениях с использованием математического аппарата, так и при помощи методов оценки.

электрический заряд, сила тока, электрическое напряжение, электрическое сопротивление, удельное сопротивление вещества, работа электрического поля, мощность тока, фокусное расстояние и оптическая сила линзы, скорость электромагнитных волн, длина волны и частота света; при описании верно трактовать физический смысл используемых величин, их обозначения и единицы измерения; находить формулы, связывающие данную физическую величину с другими величинами.

- анализировать свойства тел, электромагнитные явления и процессы, используя физические законы: закон сохранения электрического заряда, закон Ома для участка цепи, закон Джоуля-Ленца, закон прямолинейного распространения света, закон отражения света, закон преломления света; при этом различать словесную формулировку закона и его математическое выражение.

- приводить примеры практического использования физических знаний о электромагнитных явлениях решать задачи, используя физические законы (закон Ома для участка цепи, закон Джоуля-Ленца, закон прямолинейного распространения света, закон отражения света, закон преломления света) и формулы, связывающие физические величины (сила тока, электрическое напряжение, электрическое сопротивление, удельное сопротивление вещества, работа электрического поля, мощность тока, фокусное расстояние и оптическая сила линзы, скорость электромагнитных волн, длина волны и частота света, формулы расчета электрического сопротивления при последовательном и параллельном соединении проводников): на основе анализа условия задачи записывать краткое условие, выделять физические величины, законы и

| | | |
|---|---|---|
| | <p>формулы, необходимые для ее решения, проводить расчеты и оценивать реальность полученного значения физической величины.</p> | |
| 9 | <p>Механические явления</p> <ul style="list-style-type: none"> • распознавать механические явления и объяснять на основе имеющихся знаний основные свойства или условия протекания этих явлений: равномерное и неравномерное движение, равномерное и равноускоренное прямолинейное движение, относительность механического движения, свободное падение тел, равномерное движение по окружности, инерция, взаимодействие тел, реактивное движение, колебательное движение, резонанс, волновое движение (звук); • описывать изученные свойства тел и механические явления, используя физические величины: путь, перемещение, скорость, ускорение, период обращения, масса тела, сила (сила тяжести, сила упругости, сила трения), давление, импульс тела, кинетическая энергия, потенциальная энергия, амплитуда, период и частота колебаний, длина волны и скорость ее распространения; при описании правильно трактовать физический смысл используемых величин, их обозначения и единицы измерения, находить формулы, связывающие данную физическую величину с другими величинами, вычислять значение физической величины; • анализировать свойства тел, механические явления и процессы, используя физические законы: закон сохранения энергии, закон всемирного тяготения, принцип суперпозиции сил (нахождение равнодействующей силы), I, II и III законы Ньютона, закон сохранения импульса, закон Гука; при этом различать словесную формулировку закона и его математическое выражение; • различать основные признаки изученных физических моделей: материальная точка, инерциальная | <ul style="list-style-type: none"> • использовать знания о механических явлениях в повседневной жизни для обеспечения безопасности при обращении с приборами и техническими устройствами, для сохранения здоровья и соблюдения норм экологического поведения в окружающей среде; приводить примеры практического использования физических знаний о механических явлениях и физических законах; примеры использования возобновляемых источников энергии; экологических последствий исследования космического пространства; • различать границы применимости физических законов, понимать всеобщий характер фундаментальных законов (закон сохранения механической энергии, закон сохранения импульса, закон всемирного тяготения) и ограниченность использования частных законов (закон Гука, Архимеда и др.); • находить адекватную предложенной задаче физическую модель, разрешать проблему как на основе имеющихся знаний по механике с использованием математического аппарата, так и при помощи методов оценки. |

система отсчета;
решать задачи, используя физические законы (закон сохранения энергии, закон всемирного тяготения, принцип суперпозиции сил, I, II и III законы Ньютона, закон сохранения импульса, закон Гука) и формулы, связывающие физические величины (путь, скорость, ускорение, масса тела, плотность вещества, сила, давление, импульс тела, кинетическая энергия, потенциальная энергия, сила трения скольжения, коэффициент трения, амплитуда, период и частота колебаний, длина волны и скорость ее распространения): на основе анализа условия задачи записывать краткое условие, выделять физические величины, законы и формулы, необходимые для ее решения, проводить расчеты и оценивать реальность полученного значения физической величины.

Квантовые явления

- распознавать квантовые явления и объяснять на основе имеющихся знаний основные свойства или условия протекания этих явлений: естественная и искусственная радиоактивность, α -, β - и γ -излучения, возникновение линейчатого спектра излучения атома;
- описывать изученные квантовые явления, используя физические величины: массовое число, зарядовое число, период полураспада, энергия фотонов; при описании правильно трактовать физический смысл используемых величин, их обозначения и единицы измерения; находить формулы, связывающие данную физическую величину с другими величинами, вычислять значение физической величины;
- анализировать квантовые явления, используя физические законы и постулаты: закон сохранения энергии, закон сохранения электрического заряда, закон сохранения массового числа,

- использовать полученные знания в повседневной жизни при обращении с приборами и техническими устройствами (счетчик ионизирующих частиц, дозиметр), для сохранения здоровья и соблюдения норм экологического поведения в окружающей среде;
- соотносить энергию связи атомных ядер с дефектом массы;
- приводить примеры влияния радиоактивных излучений на живые организмы; понимать принцип действия дозиметра и различать условия его использования;
- понимать экологические проблемы, возникающие при использовании атомных электростанций, и пути решения этих проблем, перспективы использования управляемого термоядерного синтеза.

| | |
|--|--|
| <p>закономерности излучения и поглощения света атомом, при этом различать словесную формулировку закона и его математическое выражение;</p> <ul style="list-style-type: none"> • различать основные признаки планетарной модели атома, нуклонной модели атомного ядра; приводить примеры проявления в природе и практического использования радиоактивности, ядерных и термоядерных реакций, спектрального анализа. <p>Элементы астрономии</p> <ul style="list-style-type: none"> • указывать названия планет Солнечной системы; различать основные признаки суточного вращения звездного неба, движения Луны, Солнца и планет относительно звезд; • понимать различия между гелиоцентрической и геоцентрической системами мира. | <ul style="list-style-type: none"> • указывать общие свойства и отличия планет земной группы и планет-гигантов; малых тел Солнечной системы и больших планет; пользоваться картой звездного неба при наблюдениях звездного неба; • различать основные характеристики звезд (размер, цвет, температура) соотносить цвет звезды с ее температурой; различать гипотезы о происхождении Солнечной системы. |
|--|--|

Содержание учебного предмета

7 класс

Физика и физические методы изучения природы

Физика – наука о природе. Наблюдение и описание физических явлений. Измерение физических величин. Международная система единиц. Научный метод познания. Наука и техника.

Демонстрации

Наблюдение физических явлений:

1. Свободное падение тел.
2. Колебания маятника.
3. Притяжение стального шара магнитом.
4. Свечение нити электрической лампы.
5. Электрические искры.

Лабораторные работы

1. Измерение расстояний.
2. Измерение времени между ударами пульса.
3. Определение цены деления шкалы измерительного прибора.

Строение и свойства вещества

Строение вещества. Опыты, доказывающие атомное строение вещества. Тепловое движение и взаимодействие частиц вещества. Агрегатные состояния вещества.

Демонстрации

1. Диффузия в растворах и газах, в воде.
2. Модель хаотического движения молекул в газе.
3. Демонстрация расширения твердого тела при нагревании.

Механические явления

Механическое движение. Относительность движения. Траектория. Путь. Равномерное движение. Скорость. Средняя скорость.

Демонстрации

1. Равномерное прямолинейное движение.
2. Зависимость траектории движения тела от выбора системы отсчета.

Динамика

Инерция. Инертность тел. Взаимодействие тел. Масса – скалярная величина. Плотность вещества. Сила – векторная величина. Движение и силы.

Сила тяжести. Сила упругости. Сила трения.

Давление. Атмосферное давление. Закон Паскаля. Закон Архимеда. Условие плавания тел.

Условия равновесия твердого тела.

Демонстрации

1. Явление инерции.
2. Сравнение масс тел с помощью равноплечих весов.
3. Измерение силы по деформации пружины.
4. Свойства силы трения.
5. Сложение сил.
6. Барометр.
7. Опыт с шаром Паскаля.
8. Опыт с ведром Архимеда.

Лабораторные работы

1. Измерение массы тела.
2. Измерение плотности твердого тела.
3. Измерение плотности жидкости.

4. Исследование зависимости удлинения стальной пружины от приложенной силы.
5. Исследование условий равновесия рычага.
6. Измерение архимедовой силы.

Механическая энергия

Энергия. Кинетическая энергия. Потенциальная энергия. Закон сохранения механической энергии. Простые механизмы. Коэффициент полезного действия.

Демонстрации

1. Реактивное движение модели ракеты.
2. Простые механизмы.

Лабораторные работы

1. Измерение КПД наклонной плоскости.

8 класс

Тепловые явления

Тепловое равновесие. Температура. Внутренняя энергия. Работа и теплопередача. Вид теплопередачи. Количество теплоты. Испарение и конденсация. Кипение. Влажность воздуха. Плавление и кристаллизация. Закон сохранения энергии в тепловых процессах.

Преобразование энергии в тепловых машинах. КПД тепловой машины.

Экологические проблемы теплоэнергетики.

Демонстрации

1. Принцип действия термометра.
2. Теплопроводность различных материалов.
3. Конвекция в жидкостях и газах.
4. Теплопередача путем излучения.
5. Явление испарения.
6. Постоянство температуры кипения жидкости при постоянном давлении.
7. Понижение температуры кипения жидкости при понижении давления.
8. Наблюдение конденсации паров воды на стакане со льдом.

Лабораторные работы

1. Исследование изменения со временем температуры остывающей воды.
2. Изучение явления теплообмена при смешивании холодной и горячей воды.
3. Измерение влажности воздуха.

Возможные объекты экскурсий: холодильное предприятие, исследовательская лаборатория или цех по выращиванию кристаллов, инкубатор.

Электрические явления

Электризация тел. Электрический заряд. Два вида электрических зарядов. Закон сохранения электрического заряда. Электрическое поле.

Постоянный электрический ток. Сила тока. Электрическое сопротивление. Электрическое напряжение. Проводники, диэлектрики и полупроводники. Закон Ома для участка электрической цепи. Работа и мощность электрического тока. Закон Джоуля-Ленца. Правила безопасности при работе с источниками электрического тока.

Демонстрации

1. Электризация тел.
2. Два рода электрических зарядов.
3. Устройство и действие электроскопа.
4. Закон сохранения электрических зарядов.
5. Проводники и изоляторы.
6. Источники постоянного тока.
7. Измерение силы тока амперметром.
8. Измерение напряжения вольтметром.
9. Реостат и магазин сопротивлений.
10. Свойства полупроводников.

Лабораторные работы

1. Исследование зависимости
2. силы тока в проводнике от напряжения.
3. Изучение последовательного соединения проводников.
4. Изучение параллельного соединения проводников.
5. Регулирование силы тока реостатом.

6. Измерение электрического сопротивления проводника.

7. Измерение мощности электрического тока.

Магнитные явления

Постоянные магниты. Взаимодействие магнитов. Магнитное поле. Магнитное поле постоянного тока. Действие магнитного поля на проводник с током.

Электродвигатель постоянного тока.

Демонстрации

1. Опыт Эрстеда.

2. Магнитное поле тока.

3. Действие магнитного поля на проводник с током.

4. Устройство электродвигателя.

Лабораторные работы

1. Изучение принципа действия электродвигателя.

Световые явления

Свет – электромагнитная волна. Прямолинейное распространение света. Отражение и преломление света. Плоское зеркало. Линзы. Фокусное расстояние и оптическая сила линзы. Оптические приборы. Дисперсия света.

Демонстрации

1. Прямолинейное распространение света.

2. Отражение света.

3. Преломление света.

4. Ход лучей в собирающей линзе.

5. Ход лучей в рассеивающей линзе.

6. Построение изображений с помощью линз.

7. Принцип действия проекционного аппарата и фотоаппарата.

8. Дисперсия белого света.

9. Получение белого света при сложении света разных цветов.

Лабораторные работы

1. Измерение фокусного расстояния собирающей линзы.

2. Получение изображений с помощью собирающей линзы.

9 класс

Механика

Основы кинематики

Механическое движение. Относительное движение. Система отсчета. Материальная точка. Траектория. Путь и перемещение. Скорость – векторная величина. Модуль вектора скорости. Равномерное прямолинейное движение. Относительность механического движения. Графики зависимости пути и модуля скорости от времени движения.

Ускорение – векторная величина. Равноускоренное прямолинейное движение. Графики зависимости пути и модуля скорости равноускоренного прямолинейного движения от времени движения.

Движение по окружности с постоянной по модулю скоростью. Центростремительное ускорение. Ускорение свободного падения.

Фронтальные лабораторные работы

Исследование равноускоренного движения тела без начальной скорости.

Демонстрации

1. Относительность движения.
2. Прямолинейное и криволинейное движение.
3. Стробоскоп.
4. Спидометр.
5. Сложение перемещений.
6. Падение тел в воздухе и разряженном газе (в трубке Ньютона).
7. Определение ускорения при свободном падении.
8. Направление скорости при движении по окружности.

Основы динамики

Инерция. Инертность тел.

Первый закон Ньютона. Инерциальная система отсчета. Масса – скалярная величина. Сила – векторная величина. Второй закон Ньютона. Сложение сил.

Третий закон Ньютона. Гравитационные силы. Закон всемирного тяготения. Сила тяжести.

Движение искусственных спутников. Расчет первой космической скорости.

Сила упругости. Закон Гука. Вес тела, движущегося с ускорением по вертикали. Невесомость и перегрузки. Сила трения.

Фронтальные лабораторные работы

Измерение ускорения свободного падения.

Демонстрации

1. Проявление инерции.
2. Сравнение масс.
3. Измерение сил.
4. Второй закон Ньютона.
5. Сложение сил, действующих на тело под углом друг к другу.
6. Третий закон Ньютона.

Законы сохранения в механике

Импульс тела. Закон сохранения импульса. Реактивное движение. Устройство ракеты.

Значение работ К.Э. Циолковского для космонавтики. Достижения в освоении космического пространства.

Демонстрации

1. Закон сохранения импульса.
2. Реактивное движение.
3. Модель ракеты.

Механические колебания и волны

Колебательное движение. Свободные колебания. Амплитуда, период, частота, фаза.
Математический маятник. Формула периода колебаний математического маятника.
Колебания груза на пружине. Формула периода колебаний пружинного маятника.

Превращение энергии при колебательном движении. Вынужденные колебания.
Резонанс.

Распространение колебаний в упругих средах. Поперечные и продольные волны.
Длина волны. Связь длины волны со скоростью ее распространения и периодом (частотой).

Звуковые волны. Скорость звука. Громкость и высота звука. Эхо. Акустический резонанс. Ультразвук и его применение.

Фронтальные лабораторные работы

Исследование зависимости периода и частоты колебаний математического маятника от его длины.

Демонстрации

1. Свободные колебания груза на нити и груза на пружине.
2. Зависимость периода колебаний груза на пружине от жесткости пружины и массы груза.
3. Зависимость периода колебаний груза на нити от ее длины.
4. Вынужденные колебания.
5. Резонанс маятников.
6. Применение маятника в часах.
7. Распространение поперечных и продольных волн.
8. Колеблющиеся тела как источник звука.
9. Зависимость громкости звука от амплитуды колебаний.
10. Зависимость высоты тона от частоты колебаний.

Электромагнитные явления

Магнитное поле. Однородное и неоднородное магнитное поле. Направление тока и направление линий его магнитного поля. Правило буравчика. Электромагниты. Постоянные магниты. Магнитное поле Земли. Обнаружение магнитного поля. Правило левой руки. Действие магнитного поля на проводник с током. Электроизмерительные приборы. Электродвигатель постоянного тока. Индукция магнитного поля. Магнитный поток. Электромагнитная индукция. Переменный ток. Генератор переменного тока. Преобразование электроэнергии в электрогенераторах. Экологические проблемы, связанные с тепловыми и гидроэлектростанциями. Электромагнитное поле. Электромагнитное поле. Электромагнитные волны. Скорость распространения электромагнитных волн. Электромагнитная природа света.

Фронтальные лабораторные работы

Изучение явления электромагнитной индукции.

Демонстрации

1. Обнаружение магнитного поля проводника с током.
2. Расположение магнитных стрелок вокруг прямого проводника с током.
3. Усиление магнитного поля катушки с током введением в нее железного сердечника.
4. Применение электромагнитов.
5. Движение прямого проводника и рамки с током в магнитное поле.
6. Устройство и действие электрического двигателя постоянного тока.
7. Модель генератора переменного тока.
8. Взаимодействие постоянных магнитов.

Строение атома и атомного ядра

Радиоактивность как свидетельство сложного строения атомов. Альфа-, бета - и гамма-излучения.

Опыты Резерфорда. Ядерная модель атома.

Радиоактивные превращения атомных ядер.

Протонно-нейтронная модель ядра. Зарядовое массовое числа.

Ядерные реакции. Деление и синтез ядер. Сохранение зарядового и массового чисел при ядерных реакциях.

Энергия связи частиц в ядре. Выделение энергии при делении и синтезе ядер. Излучение звезд. Ядерная энергетика. Экологические проблемы работы атомных электростанций.

Методы наблюдения и регистрации частиц в ядерной физике. Дозиметрия.

Фронтальная лабораторная работа

Изучение деления ядра атома урана по фотографии треков.

Изучение треков заряженных частиц по готовым фотографиям.

**Тематическое планирование
7 класс**

| № | Тема | Количество часов | Из них: | |
|---|---|------------------|--------------------|---------------------------------------|
| | | | Контрольные работы | Лабораторные, практические, экскурсии |
| 1 | Введение | 4 | | 1 |
| 2 | Первоначальные сведения о строении вещества | 6 | 1 | 1 |
| 3 | Взаимодействие тел | 21 | 1 | 4 |
| 4 | Давление твердых тел, жидкостей и газов | 21 | 1 | 2 |
| 5 | Работа и мощность. Энергия | 11 | 1 | 2 |
| 6 | Повторение | 5 | | |
| | Итого | 68 | 4 | 10 |

**Тематическое планирование
8 класс**

| № | Тема | Количество часов | Из них: | |
|---|--------------------------|------------------|--------------------|---------------------------------------|
| | | | Контрольные работы | Лабораторные, практические, экскурсии |
| 1 | Тепловые явления | 25 | 2 | 3 |
| 2 | Электрические явления | 27 | 1 | 5 |
| 3 | Электромагнитные явления | 7 | | 2 |
| 4 | Световые явления | 9 | 1 | 1 |
| | Итого | 68 | 4 | 11 |

**Тематическое планирование
9 класс**

| № | Тема | Количество часов | Из них: | |
|---|--|------------------|--------------------|---------------------------------------|
| | | | Контрольные работы | Лабораторные, практические, экскурсии |
| 1 | Законы взаимодействия и движения тел | 28 | 2 | 2 |
| 2 | Механические колебания и волны. Звук | 11 | 1 | 1 |
| 3 | Электромагнитное поле | 14 | 1 | 1 |
| 4 | Строение атома и атомного ядра. Использование энергии атомных ядер | 15 | 1 | 1 |
| | Итого | 68 | 5 | 5 |

График проведения и форма промежуточного и итогового контроля

7 класс

| Перечень контрольных работ и зачетов (по темам) | | |
|---|--|---------------------|
| неделя/ урок | Тема контроля | Форма контроля |
| 2/3 | Определение цены деления измерительного прибора. Измерение физических величин. | Лабораторная работа |
| 4/7 | Измерение размеров малых тел. | Лабораторная работа |
| 5/10 | Первоначальные сведения о строении вещества. | Контрольная работа |
| 9/18 | Измерение массы тела на рычажных весах. | Лабораторная работа |
| 11/21 | Измерения объема тела. | Лабораторная работа |
| 11/22 | Определения плотности твердого тела. | Лабораторная работа |
| 13/26 | Градуирование пружины и измерение сил динамометром. | Лабораторная работа |
| 15/30 | Взаимодействие тел. | Контрольная работа |
| 23/45 | Определение выталкивающей силы действующей на погруженное в жидкость тело. | Лабораторная работа |
| 24/48 | Выяснения условий плавания тел в жидкости. | Лабораторная работа |
| 26/52 | Давление твердых тел, жидкостей и газов. | Контрольная работа |
| 29/57 | Выяснения условий равновесия рычага. | Лабораторная работа |
| 30/60 | Определение КПД при подъеме тела по наклонной плоскости. | Лабораторная работа |
| 32/63 | Работа и мощность, энергия. | Контрольная работа |

8 класс

| Перечень контрольных работ и зачетов (по темам) | | |
|---|--|---------------------|
| неделя/ урок | Тема контроля | Форма контроля |
| 4/8 | Исследование изменений со временем температуры остывающей воды. | Лабораторная работа |
| 6/11 | Сравнение количества теплоты при смешивании воды разной температуры. | Лабораторная работа |
| 6/12 | Измерение удельной теплоемкости твердого тела. | Лабораторная работа |
| 8/15 | Тепловые явления. | Контрольная работа |
| 13/25 | Измерения агрегатных состояний вещества. | Контрольная работа |
| 18/35 | Сборка электрической цепи и измерение силы тока в ее различных участках. | Лабораторная работа |
| 19/37 | Измерения напряжения на различных участках электрической цепи. | Лабораторная работа |

| | | |
|-------|--|---------------------|
| 20/40 | Регулирование силы тока реостатом. | Лабораторная работа |
| 21/41 | Определения сопротивления проводника при помощи амперметра и вольтметра. | Лабораторная работа |
| 24/47 | Измерение мощности и работы тока в электрической лампе. | Лабораторная работа |
| 26/52 | Электрические явления. | Контрольная работа |
| 27/54 | Сборка электромагнита и испытания его действий. | Лабораторная работа |
| 29/58 | Изучение электрического двигателя постоянного тока (на модели). | Лабораторная работа |
| 33/66 | Получение изображения при помощи линзы. | Лабораторная работа |
| 34/68 | Световые явления. | Контрольная работа |

9 класс

| Перечень контрольных работ и зачетов (по темам) | | |
|--|---|-----------------------|
| неделя/ урок | Тема контроля | Форма контроля |
| 5/9 | Исследование равноускоренного движения без начальной скорости. | Лабораторная работа |
| 6/12 | Кинематика материальной точки. | Контрольная работа |
| 10/19 | Измерения ускорения свободного падения. | Лабораторная работа |
| 14/28 | Динамика материальной точки. | Контрольная работа |
| 16/31 | Исследование зависимости периода и частоты свободных колебаний математического маятника от его длины. | Лабораторная работа |
| 20/39 | Механические колебания и волны. Звук. | Контрольная работа |
| 24/48 | Изучение явлений электромагнитной индукции. | Лабораторная работа |
| 27/53 | Электромагнитное поле. | Контрольная работа |
| 32/64 | Изучение деления ядер урана по фотографии треков. | Лабораторная работа |
| 34/67 | Строение атома и атомного ядра. | Контрольная работа |